



غرفة الشرقية  
ASHARQIA CHAMBER

# العلاقات الاقتصادية والتجارية بين.. المملكة العربية السعودية والبحرين

رؤية  
2030  
المملكة العربية السعودية  
KINGDOM OF SAUDI ARABIA



حقوق الطبع والنشر محفوظة لغرفة الشرقية ©  
[www.chamber.org.sa](http://www.chamber.org.sa)

قطاع تطوير الأعمال  
مركز الاستثمار والدراسات  
مايو ٢٠٢٣م



# المحتويات

القسم الأول

أهم المؤشرات والحقائق الرئيسية للبحرين

٢

القسم الثاني

العلاقات الاقتصادية والتجارية بين المملكة العربية السعودية والبحرين

٤

مصادر البيانات

٩

# أهم المؤشرات والحقائق الرئيسية للبحرين



## الموقع والمساحة

- تقع البحرين في جنوب غرب آسيا وسط الخليج العربي كجزء من الشرق الأوسط، ويحدها من الجنوب الشرقي قطر ومن الغرب السعودية.
- تبلغ مساحة البحرين حوالي 760 كم<sup>2</sup>.
- المنامة هي عاصمة البحرين.



## اللغة الرسمية

- اللغة الرسمية هي اللغة العربية.



## الاقتصاد

- تمتلك البحرين بنية صناعية هائلة تتنوع فيها الصناعات الرئيسية، لتضم معالجة البترول وتكريره، صهر الألمنيوم، تكمير الحديد، الأسمدة، الخدمات المصرفية الإسلامية، التأمين، إصلاح السفن، السياحة.
- بلغ معدل النمو في الناتج الصناعي لدى البحرين 0.4% في عام 2021م.
- أهم المنتجات الزراعية في البحرين: لحم ضأن، بلح، لبن، دواجن، طماطم، فواكه، أحشاء أغنام، جلود أغنام، بيض، قرع.
- بلغت مساهمة قطاع الخدمات في الناتج المحلي الإجمالي للبحرين نحو 60.4% في عام 2017م، كما بلغ نصيب قطاع الصناعة والزراعة نحو 39.3% و0.3% على الترتيب في العام نفسه.



## تقديرات عدد سكان البحرين لعام ٢٠٢٣م

- إجمالي عدد السكان | 1.6 مليون نسمة
- معدل النمو السكاني | 0.85%

Source: Central Intelligence Agency



## أهم المؤشرات الاقتصادية للبحرين لعام ٢٠٢١م

الناتج المحلي الإجمالي (بالأسعار الجارية)  
38.87 مليار دولار أمريكي

Source: World Bank

## خريطة البحرين

مقياس الرسم المستخدم في هذه الخريطة قد يختلف عن الأبعاد الفعلية



# العلاقات الاقتصادية والتجارية بين المملكة العربية السعودية والبحرين

## 1. حقائق عامة

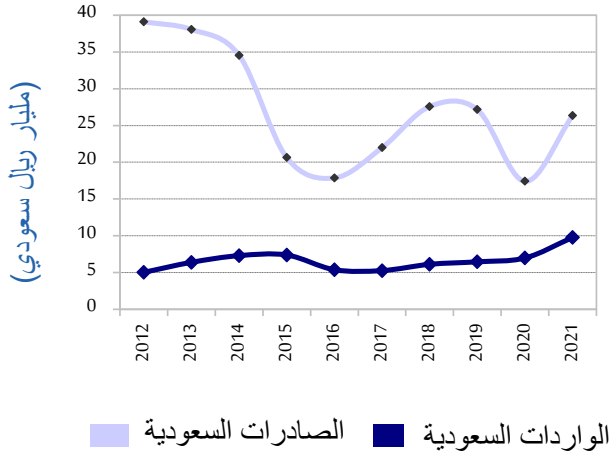
ترتبط المملكة العربية السعودية والبحرين بعلاقات اقتصادية وتجارية قوية، وفيما يلي بعض الحقائق:

- تخضع العلاقات الاقتصادية والتجارية بين المملكة العربية السعودية والبحرين لاتفاقيات عديدة، وفي مقدمتها اتفاقية التعاون الجمركي المشترك بين هيئة الزكاة والضريبة والجمارك في المملكة وشؤون الجمارك في مملكة البحرين للاعتراف المتبادل ببرنامج المشغل الاقتصادي المعتمد لدى كل منهما، وقد تم توقيعها في مدينة الرياض بتاريخ 1441/5/4 هـ.
- اتفاقية بين حكومة المملكة وحكومة مملكة البحرين في مجال خدمات النقل الجوي، وقد تم توقيعها في مدينة المنامة بتاريخ 1440/3/6 هـ.
- كما يساهم مجلس الأعمال السعودي البحريني، في تقوية العلاقات الاقتصادية والتجارية بين المملكة العربية السعودية والبحرين.
- ارتفع معدل حجم التبادل التجاري بين المملكة والبحرين بنسبة 48.1% عام 2021م، مقارنة بعام 2020م، كما ارتفع بنسبة 32.6% مقارنة بعام 2017م.
- حقق الميزان التجاري - بين المملكة العربية السعودية والبحرين - فائض لصالح السعودية يقدر بنحو **16.6 مليار ريال**، عام 2021م. مقابل فائض بلغ نحو **10.5 مليار ريال** في عام 2020م.

### تطور حجم التجارة بين المملكة العربية السعودية والبحرين، خلال الفترة بين (2017- 2021م)

الميزان التجاري	حجم التبادل التجاري	العام
(مليون ريال سعودي)		
16,764	27,223	2017
21,496	33,694	2018
20,751	33,604	2019
10,468	24,367	2020
16,594	36,088	2021

المصدر : الهيئة العامة للإحصاء



المصدر : الهيئة العامة للإحصاء

# العلاقات الاقتصادية والتجارية بين المملكة العربية السعودية والبحرين

## ١. تطور صادرات المملكة العربية السعودية إلى البحرين

- بلغت قيمة صادرات المملكة العربية السعودية إلى البحرين نحو 26.3 مليار ريال سعودي، عام 2021م، مقابل نحو 17.4 مليار ريال عام 2020م، ونحو 22 مليار ريال عام 2017م.
- جاءت البحرين في المرتبة الـ (9) من حيث ترتيب الدول التي تصدر لها المملكة العربية السعودية، عام 2021م.
- ارتفعت قيمة صادرات المملكة العربية السعودية إلى البحرين، عام 2021م بمقدار 8.9 مليار ريال سعودي مقارنة بعام 2020م، كما ارتفعت بمقدار 4.3 مليار ريال مقارنة بعام 2017م.
- ارتفع معدل نمو صادرات المملكة العربية السعودية إلى البحرين عام 2021م بنسبة 51.2% عن العام السابق.

## ٢. أهم صادرات المملكة العربية السعودية إلى البحرين

- تنوع السلع التي تصدرها المملكة العربية السعودية إلى البحرين، ومن أهمها: منتجات معدنية، زجاج ومصنوعاته، ألبان وبيض ومنتجات حيوانية للأكل، أجهزة ومعدات كهربائية وأجزائها، لدائن ومصنوعاتها، وغيرها من السلع.

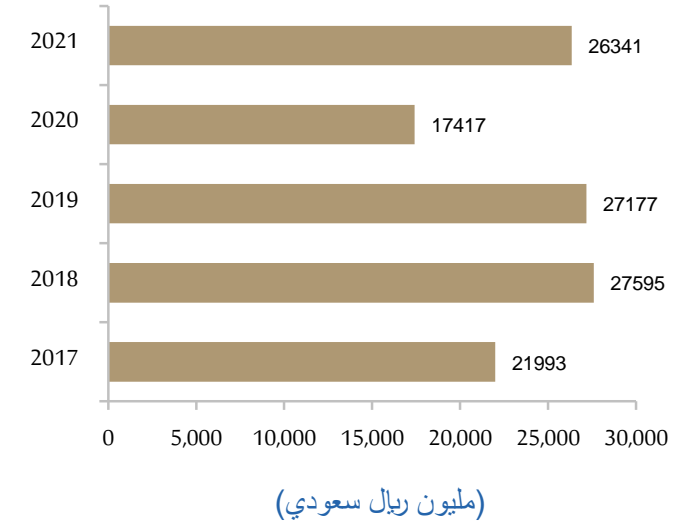
# العلاقات الاقتصادية والتجارية بين المملكة العربية السعودية والبحرين

أهم صادرات المملكة العربية السعودية إلى البحرين،  
عام 2021م

القيمة (مليون ريال)	اسم السلعة المصدرة
17,913	منتجات معدنية
571	زجاج ومصنوعاته
408	ألبان وبيض ومنتجات حيوانية للأكل
356	أجهزة ومعدات كهربائية وأجزائها
324	لدائن ومصنوعاتها

المصدر : الهيئة العامة للإحصاء

تطور صادرات المملكة العربية السعودية إلى  
البحرين، خلال الفترة (2017 - 2021م)



المصدر : الهيئة العامة للإحصاء

# العلاقات الاقتصادية والتجارية بين المملكة العربية السعودية والبحرين

## ٣. تطور واردات المملكة العربية السعودية من البحرين

- بلغت قيمة واردات المملكة العربية السعودية من البحرين عام 2021 م حوالي 9.7 مليار ريال سعودي، مقابل نحو 7 مليار ريال عام 2020م، ونحو 5.2 مليار ريال عام 2017م.
- جاءت البحرين في المرتبة الـ (12) من حيث ترتيب الدول التي تستورد منها المملكة العربية السعودية، عام 2021م.
- ارتفعت قيمة واردات المملكة العربية السعودية من البحرين عام 2021م بحوالي 2.8 مليار ريال سعودي، مقارنة بعام 2020م، كما ارتفعت بحوالي 4.5 مليار ريال مقارنة بعام 2017م.
- ارتفع معدل نمو واردات المملكة العربية السعودية من البحرين عام 2021م بنسبة 40.2% عن العام السابق.

## ٤. أهم واردات المملكة العربية السعودية من البحرين

- تتنوع السلع التي تستوردها المملكة العربية السعودية من البحرين، ومن أهمها: الحديد والصلب (فولاذ)، ألومنيوم ومصنوعاته، منتجات معدنية، ألبان وبيض ومنتجات حيوانية للأكل، مصنوعات من حديد أو صب (فولاذ)، وغيرها من السلع.



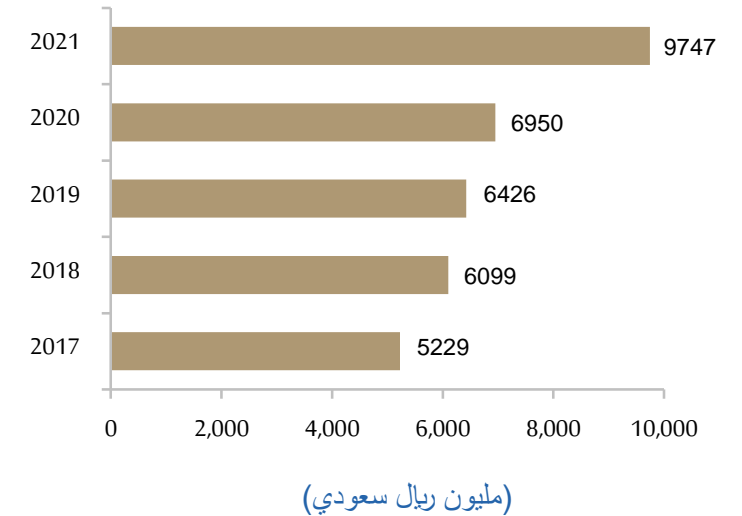
# العلاقات الاقتصادية والتجارية بين المملكة العربية السعودية والبحرين

أهم واردات المملكة العربية السعودية  
من البحرين، عام 2021م

القيمة (مليون ريال)	اسم السلعة المستوردة
3,427	الحديد والصلب (فولاذ)
1,758	ألومنيوم ومصنوعاته
1,440	منتجات معدنية
535	ألبان وبيض ومنتجات حيوانية للأكل
462	مصنوعات من حديد أو صب (فولاذ)

المصدر : الهيئة العامة للإحصاء

تطور واردات المملكة العربية السعودية من  
البحرين، خلال الفترة (2017- 2021م)



المصدر : الهيئة العامة للإحصاء

# مصادر البيانات

## ١. مصادر عربية:

- الهيئة العامة للإحصاء، التجارة الدولية للمملكة العربية السعودية للعام 2021م.
- المركز الوطني للوثائق والمحفوظات.

## ٢. مصادر أجنبية:

- Central Intelligence Agency, The World FactBook, 2023.
- World Bank , International Economic Indicators , 2023.



غرفة الشرقية  
ASHARQIA CHAMBER  
تتمة اقتصادية مستدامة



@AsharqiaChamber www.chamber.org.sa